
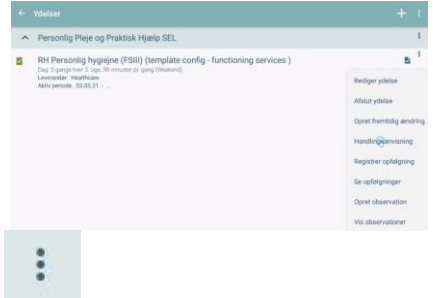


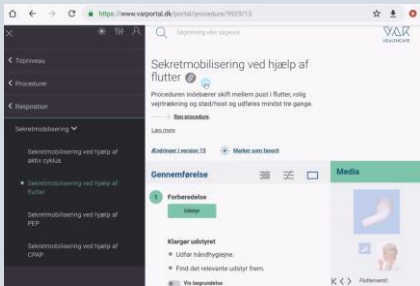
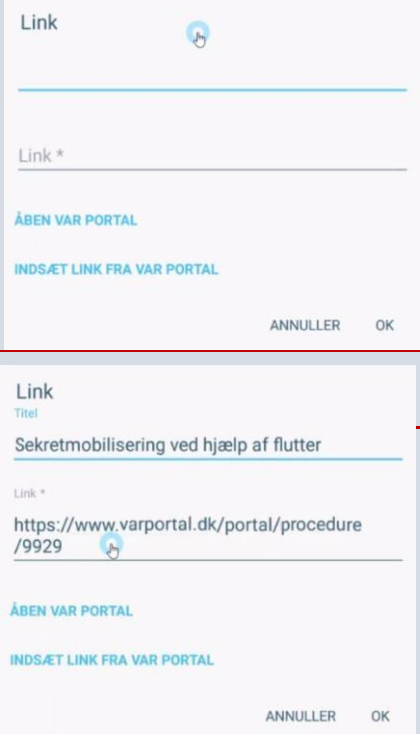

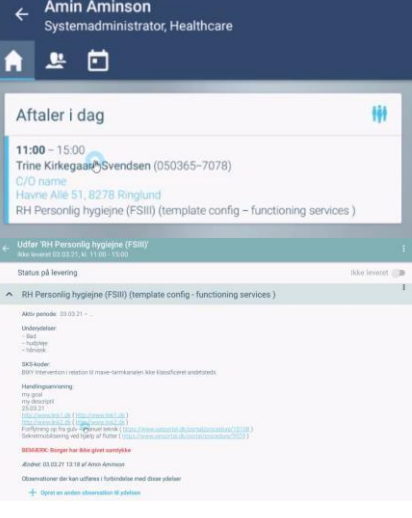



## Indsæt VAR-link på handlingsanvisning (WEB og APP)

Fase	Forklaring	Navigation
Borger i kontekst	Find menuen Borgers liv	
Kortet Ydelser	Find kortet ydelser under menuen Borgers liv og tilgå handlingsanvisninger. I ydelsesoversigten under Borgers liv finder du borgerens tildelte ydelser. Her trykker du på de tre prikker, så der er mulighed for at tilgå handlingsanvisning	
Handlingsanvisning	Sæt handlingsanvisningen i redigeringsmode	
Tilføj direkte link fra VAR Healthcare	Du kan også hente linket ind direkte fra VARportalen ved at trykke på ÅBEN VAR PORTAL  Når VAR-portalen åbnes, kan der udsøges den bestemte procedure, du ønsker at linke til	<p>Link</p> <p>Titel</p> <hr/> <p>Link *</p> <hr/> <p><b>ÅBEN VAR PORTAL</b></p> <p>INDSÆT LINK FRA VAR PORTAL</p> <p>ANNULLER OK</p> 

<p>VAR Healthcare</p>	<p>I VAR-portalen er der udviklet et ikon, der muliggør at linket tages med tilbage til Cura</p>	
	<p>Ved at klikke på Indsæt link fra VAR PORTAL bliver titel og URL sat automatisk i dialogen.</p> <p>Herefter klikker du på OK.</p>	
<p>Handlingsanvisning</p>	<p>Handlingsanvisningen oprettes og gemmes. Herefter fremkommer et nyt link i handlingsanvisningen. Linket vil altid henføre til den seneste version af en given procedure på VAR-portalen.</p>	

<p>Medarbejder/bruger i kontekst</p> <p>Tilgå nemt linket efterfølgende</p>	<p>Under aftaler i dag, kan du nu se at du har en aftale hos borgeren og når du trykker på aftalen (leveringsmode) kan du se den oprettede handlingsanvisning og følge linket</p>	
<p>Øvrige muligheder for at indsætte links</p>		
<p>Links som handlingsanvisning</p>	<p>Her ses hvis der er oprettede links, der er konfigureret op på selve ydelsen og i dette eksempel ses også et link til VAR-portalen.</p>	
<p>Tilføj øvrige link</p>	<p>Det er muligt at tilføje endnu et link. Her kan du skrive titlen på dit link og indsætte URL'en. Det er også muligt at indsætte et link til en side på VAR Healthcare. Tryk OK og handlingsanvisningslinket oprettes og gemmes.</p>	